



INSTITUTO DE PREVIDENCIA SOCIAL DOS SERVIDORES DO MUNICÍPIO DE SARZEDO

IPRES

RELATÓRIO DE GESTÃO – 2022

INSTITUTO DE PREVIDÊNCIA SOCIAL DOS SERVIDORES DO MUNICÍPIO DE SARZEDO - IPRES

SARZEDO/MG, JULHO DE 2023

Carvalho
Carvalho
Carvalho
Carvalho



IPRES

FICHA TÉCNICA

Superintendente

Valdirene Araújo Lacerda Santos

Diretor Financeiro

Núbia da Rocha Farache Pisarro

Contador

Benevides André dos Santos

Conselho de Administração

Titulares

Núbia da Rocha Farache Pisarro
(Presidente)

Carmosina Coutinho Novi Cardoso

Nívia Maria Pereira

Suplentes

Aldeni Teixeira Panta

Eliane Conceição Diniz Amaral

Lucinéia Nunes Ramos Martins

Conselho Fiscal

Titulares

Fernanda Cristina Rezende Oliveira
(Presidente)

Maíra Cristina de Souza

Tânia Alves Simão

Suplentes

Eduarda Inácio de Andrade

Lêda Maria Campos

Sônia Mara Baptista

Comitê de Investimentos

Cléia Lemos Barroso Teófilo da Silva

Fábio Henrique Gomes

Maria Luiza Ferreira de Lacerda



IPRES

Sumário

2. O IPRES.....	4
3. ESTRUTURA DA ADMINISTRAÇÃO	5
3.1. CONSELHO DE ADMINISTRAÇÃO.....	5
3.2. CONSELHO FISCAL.....	6
3.3. COMITÊ DE INVESTIMENTOS	7
4. ESTRUTURA DO QUADRO DE PESSOAL.....	8
4.1. PROVIMENTO EM COMISSÃO.....	8
4.2. PROVIMENTO EFETIVO	8
5. ÓRGÃOS DE FISCALIZAÇÃO DO IPRES	9
6. GESTÃO ADMINISTRATIVA DO IPRES	9
6.1. CONTRATOS/LICITAÇÕES	9
6.2. ALMOXARIFADO E PATRIMÔNIO	10
6.3. AVALIAÇÃO ATUARIAL	10
7. PRÓ-GESTÃO.....	13
8. GESTÃO DE BENEFÍCIOS DO IPRES.....	14
8.1. CADASTRO	14
8.2. BENEFÍCIOS.....	15
8.3. BENEFÍCIOS PERMANENTES CONCEDIDOS EM 2022	16
8.4. PLANO DE CUSTEIO	16
8.5. ATENDIMENTO AO SEGURADO	17
8.6. PERÍCIAS MÉDICAS.....	17
8.7. COMPENSAÇÃO PREVIDENCIÁRIA.....	18
9. GESTÃO FINANCEIRA.....	18
9.1. RECEITA	18
9.2. DESPESA	19
10. TRANSPARÊNCIA.....	21
11. INVESTIMENTOS.....	21
11.1. POLÍTICA DE INVESTIMENTOS.....	21
11.2 GESTÃO DOS INVESTIMENTOS	22
11.2.1 GESTÃO DE INVESTIMENTOS.....	22
11.2.2 DESCRIÇÃO DETALHADA DOS ATIVOS/INVESTIMENTOS	23
11.2.3 DESCRIÇÃO DETALHADA DAS APLICAÇÕES FINANCEIRAS	26
11.2.4 DESCRIÇÃO DETALHADA DO FLUXO DE ENTRADA E SAÍDA DOS RECURSOS... 30	
12. OUTRAS ATIVIDADES EXECUTADAS.....	31
12.1. REGULARIDADE FISCAL.....	31
12.2. RECADASTRAMENTO.....	31
12.3. CURSOS E TREINAMENTOS.....	31



IPRES

1. INTRODUÇÃO

Este Relatório de Gestão demonstra uma síntese das atividades desenvolvidas pelo **INSTITUTO DE PREVIDÊNCIA SOCIAL DOS SERVIDORES DO MUNICÍPIO DE SARZEDO – IPRES** durante o exercício de 2022.

No cotidiano do **IPRES** são executadas atividades de caráter administrativo e previdenciário nas áreas administrativa, arrecadação, atendimento, atuarial, benefícios, compensação previdenciária, financeira e investimentos.

Nesse contexto, apresenta-se o presente RELATÓRIO DE GESTÃO que demonstra as atividades e projetos realizados no período de 01 de janeiro a 31 de dezembro de 2022.

2. O IPRES

O **INSTITUTO DE PREVIDÊNCIA SOCIAL DOS SERVIDORES DO MUNICÍPIO DE SARZEDO – IPRES** é uma autarquia dotada de autonomia administrativa, patrimonial e financeira que tem o objetivo de garantir, aos servidores efetivos municipais e seus dependentes, prestações de natureza previdenciária em caso de contingências que interrompam, depreciem ou façam cessar seus meios de subsistência.

O **IPRES** foi criado no dia 01 de janeiro de 1997 por meio da Lei Municipal nº 06/97, de 20 de janeiro de 1997 e alterações posteriores. São vários os benefícios assegurados aos servidores efetivos municipais e seus dependentes, sendo eles: aposentadoria voluntária, aposentadoria compulsória, aposentadoria por invalidez e pensão por morte.

São aproximadamente 1001 servidores públicos municipais ocupantes de cargo efetivo do quadro do Executivo, Legislativo e Autarquias Municipais. Ao final de 2022, o **IPRES** custeava 118 aposentadorias e 33 pensões por morte no plano previdenciário.

Handwritten signatures and notes:
- "OK" (initials)
- "Branco" (signature)
- "Pereira" (signature)
- "Palazzo" (signature)



A organização administrativa, composta pela Diretoria Executiva, Conselho Administrativo, Conselho Fiscal e Comitê de Investimentos, é independente e conduzida pelos próprios segurados que administram os seus direitos previdenciários em conjunto com o poder Executivo.

Para custear os benefícios, que são de direito aos segurados, os servidores contribuem mensalmente com alíquota de 14% sobre o salário base, vantagens permanentes (quinquênios, progressões e gratificação por pós-graduação para os professores e supervisores da educação), contribuição patronal da Prefeitura, Câmara Municipal e Autarquias, com alíquota de 18% e aporte para equacionar o déficit atuarial. Há ainda, como fonte de recursos, rendas das rentabilidades da carteira de investimentos em instituições financeiras autorizadas a funcionar pelo Banco Central.

3. ESTRUTURA DA ADMINISTRAÇÃO

3.1. CONSELHO DE ADMINISTRAÇÃO

O Conselho de administração é composto de 3 membros titulares e 3 membros suplentes, sendo:

- 1 servidor titular de cargo de provimento efetivo, indicado pelo Chefe do Poder Executivo;
- 1 servidor titular de cargo de provimento efetivo, eleito pelos servidores ou indicado pelo sindicato dos servidores;
- 1 servidor inativo, indicado pelos aposentados e pensionistas.

NOME DO MEMBRO	TITULAR / SUPLENTE	VALIDADE DA GESTAO
Núbia da Rocha Farache Pisarro	Titular	06/03/2026
Carmosina Coutinho Novi Cardoso	Titular	06/03/2026
Nívia Maria Pereira	Titular	06/03/2026
Aldeni Teixeira Panta	Suplente	06/03/2026
Eliane Conceição Diniz Amaral	Suplente	06/03/2026
Lucinéia Nunes Ramos Martins	Suplente	06/03/2026

Elvina
Cardoso
Cardoso
5
Pisarro



IPRES

O mandato dos membros do conselho é de 4 (quatro) anos, sendo permitida recondução.

Os membros do conselho se reúnem em caráter ordinário bimestralmente e extraordinariamente sempre quando necessário, mediante convocação pelo Superintendente ou por qualquer um de seus membros.

Uma das principais competências do conselho é o estabelecimento de diretrizes e normas gerais de organização, operação, atuação e administração da unidade administrativa do IPRES.

3.2. CONSELHO FISCAL

O Conselho Fiscal é composto de 3 membros titulares e 3 membros suplentes, sendo:

- 1 servidor titular de cargo de provimento efetivo, indicado pelo Chefe do Poder Executivo;
- 1 servidor titular de cargo de provimento efetivo, eleito pelos servidores ou indicado pelo sindicato dos servidores;
- 1 servidor inativo, indicado pelos aposentados e pensionistas.

NOME DO MEMBRO	TITULAR / SUPLENTE	VALIDADE DA GESTÃO
Fernanda Cristina Rezende Oliveira	Titular	06/03/2026
Maíra Cristina de Souza	Titular	06/03/2026
Tânia Alves Simão	Titular	06/03/2026
Eduarda Inácio de Andrade	Suplente	06/03/2026
Lêda Maria Campos	Suplente	06/03/2026
Sônia Mara Baptista	Suplente	06/03/2026

O mandato dos membros do conselho é de 4 (quatro) anos, sendo permitida recondução.

Os membros do conselho se reúnem em caráter ordinário bimestralmente e extraordinariamente sempre quando necessário, mediante convocação pelo Superintendente ou por qualquer um de seus membros

A principal competência do conselho fiscal é acompanhar a gestão administrativa, econômica e financeira, sugerindo ou alertando expressamente

[Handwritten signatures and initials]



quem de direito para as irregularidades porventura verificadas.

3.3. COMITÊ DE INVESTIMENTOS

O Comitê de Investimentos é composto por 03 (três) membros, devendo ser servidor efetivo ou de livre nomeação ou exoneração, com formação nas áreas de Economia, Ciências Contábeis, Direito, Administração ou áreas afins, designados pelo Superintendente do IPRES.

NOME DO MEMBRO	TITULAR / SUPLENTE
Cleia Lemos Barroso Teófilo da Silva	Titular
Fábio Henrique Gomes	Titular
Maria Luiza Ferreira de Lacerda	Titular

O mandato dos membros do conselho é de 4 anos, sendo permitida recondução.

O comitê de investimentos se reúne bimestralmente e extraordinariamente sempre quando necessário, mediante convocação da Diretoria Executiva.

As principais competências do Comitê de investimento são:

- Assessorar a Diretoria Executiva na aplicação dos recursos financeiros do IPRES de acordo com os critérios fixados pelo Conselho Monetário Nacional e pelo Ministério da Previdência Social, observados os estudos atuariais e a política anual de investimentos aprovada pelo Conselho de Administração;
- Acompanhar e analisar as tendências do mercado econômico-financeiro;
- Acompanhar o desempenho mensal e anual obtido pelos investimentos do IPRES;
- Monitorar a carteira de investimentos quanto aos aspectos de enquadramento legal;

Garante:
7
Barroso



- Monitorar o fluxo de ativos e passivos do IPRES de forma a zelar para que os seus compromissos sejam honrados;
- Comparecer, através da totalidade ou parte dos seus membros, quando convocado, às reuniões do Conselho Administrativo, com o intuito de melhor esclarecer as recomendações encaminhadas;
- Acompanhar outros assuntos relacionados à aplicação e resgates dos recursos do IPRES;
- Analisar e julgar as propostas de credenciamento das instituições financeiras, observando os critérios constantes no Edital de Credenciamento, se convocado.

Todas as atas das reuniões são disponibilizadas no site institucional do www.previdenciasarzedo.mg.gov.br.

4. ESTRUTURA DO QUADRO DE PESSOAL




O quadro de pessoal do IPRES é formado pelos seguintes cargos:

4.1. PROVIMENTO EM COMISSÃO

CARGO	NOME DO SERVIDOR	CARGA HORÁRIA SEMANAL
01 (um) cargo de Superintendente	Valdirene Araújo Lacerda Santos	40
01 (um) cargo de Diretor Financeiro	Núbia da Rocha Farache Pisarro	40
01 (um) cargo de Direção e Assessoramento	Cleia Lemos Barroso Teófilo da Silva	40

4.2. PROVIMENTO EFETIVO

CARGO	NOME DO SERVIDOR	CARGA HORÁRIA SEMANAL
Analista Previdenciário	Maria Luiza Ferreira de Lacerda	40
Médico Perito	Michel Guilherme Fernandes Maciel	20

Garante: 
Presidente: 
Relatório: 



5. ÓRGÃOS DE FISCALIZAÇÃO DO IPRES

A gestão previdenciária do IPRES está subordinada aos órgãos fiscalizadores abaixo:

- I. Conselho Fiscal;
- II. Controle Interno;
- III. Tribunal de Contas do Estado de Minas Gerais;
- IV. Secretaria de Previdência Social.

6. GESTÃO ADMINISTRATIVA DO IPRES

6.1. CONTRATOS/LICITAÇÕES

	Processo Licitatório	Data de Início	Contratado	Objeto Simplificado	Data de Fim	Valor Mensal	Valor Anual
Contrato 04/2022	Pregão	24/06/2022	Exactus Ass. e Cons. Contábil Ltda	Assessoria e Cons. Contábil	24/06/2023	12 parcelas	38.400,00
Contrato 01/2022	Contratação Direta	02/02/2022	Reis e Teixeira da Cost. Soc. de advog.	Consultoria em Lic. e contratos	02/02/2023	12 parcelas	9.360,00
Contrato 02/2022	Contratação Direta	02/02/2022	Crédito e Mercado Eng. Fin. Eireli	Consultoria Financeira	02/02/2023	12 parcelas	7.800,00
Contrato 03/2022	Contratação Direta	04/02/2022	Daniela Malta Advoc. e Consultoria	Assessoria Jurídica	04/02/2023	12 parcelas	12.000,00
-----	Compra Direta	24/01/2022	Xtreme Online Geek Ltda	Aquisição de Roteador Wireles	-----	Única	249,99
-----	Compra Direta	08/02/2022	Rogério Campos Mendonça	Aquisição de Switch 08 Portas	-----	Única	299,00
-----	Compra Direta	16/02/2022	Powerpc Com. de Eq. de Inform. Ltda	Aquisição de 03 HDs SSD	-----	Única	791,64
-----	Compra Direta	10/03/2022	Carmem Organização de Festas Ltda	Aquisição de Salgados	-----	Única	142,50
-----	Compra Direta	01/06/2022	Luana Móveis para Escritório Eireli	Aquisição de 01 Cadeira	-----	Única	733,00
-----	Compra Direta	22/09/2022	Eletrozema SA	Aquisição de Telefônico s/ fio	-----	Única	249,00
-----	Compra Direta	17/10/2022	Paes Viagens e Turismo Ltda	Aquisição de Passagens aéreas	-----	Única	4.274,60

[Handwritten signatures and initials]



-----	Compra Direta	31/10/2022	Plaza Brasília Hotéis e Turismo Ltda	Aquisição de Hospedagem	-----	Única	3.234,00
-----	Compra Direta	30/11/2022	Luana Móveis para Escritório Eireli	Aquisição de 04 Cadeiras	-----	Única	2.880,00
-----	Compra Direta	12/12/2022	Papelaria e Copiadora Maxpell Eireli	Aquisição de Material de Escritório	-----	Única	4.380,16
-----	Compra Direta	22/12/2022	Officer Center Soluções corporativas	Aquisição de Móveis Escritório	-----	Única	7.680,00
-----	Compra Direta	27/12/2022	Itaú Dist. De Mat. Const. e Eletr. Ltda	Aquisição de Material Elétrico	-----	Única	312,47

6.2. ALMOXARIFADO E PATRIMÔNIO

O imobilizado é representado por bens móveis, devidamente escriturados e incorporados no Balanço Patrimonial de 2022 perfazendo um montante de R\$37.418,72 (trinta e sete mil quatrocentos e dezoito reais e setenta e dois centavos).

6.3. AVALIAÇÃO ATUARIAL

A avaliação atuarial tornou-se uma ferramenta indispensável à sustentabilidade dos regimes próprios. Normalmente, conforme legislação pertinente, uma vez ao ano realiza-se esse estudo técnico através do qual o atuário mensura os recursos (patrimônio) necessários para a cobertura dos benefícios oferecidos (compromissos) pelo Plano de Benefícios. A elaboração se dá a partir de dados estatísticos da população coberta pelo plano, ali inclusos, a taxa de mortalidade, taxa de sobrevivência após a aposentadoria, taxa de invalidez por doenças e por acidentes, taxa de retorno esperada para os investimentos, entre outros.

Utilizando fórmulas e cálculos matemáticos, o atuário avalia a saúde financeira do fundo de previdência. Normalmente, valendo-se como parâmetros a data de nascimento do servidor, a existência de cônjuges,



companheiros ou filhos e suas datas de nascimentos, o valor de sua remuneração, tempo anterior de contribuição ao ingresso no Ente Federativo, percentual de contribuição, tábuas biométricas, rentabilidade de recursos disponíveis, valor de compensação previdenciária a receber, dentre outros itens.

A ausência de realização da avaliação atuarial descumpra o artigo 40 da Constituição Federal de 1998, o artigo 1º da Lei nº 9.717/1998 e o artigo 69 da Lei Complementar nº 101/2000. Além de também implicar a não renovação do CRP - Certificado de Regularidade Previdenciária.

O INSTITUTO DE PREVIDÊNCIA SOCIAL DOS SERVIDORES DO MUNICÍPIO DE SARZEDO realiza anualmente a avaliação atuarial e encontra-se com CRP - Certificado de Regularidade Previdenciária regular.

As tabelas a seguir apresentam as principais variações entre os resultados apurados nas quatro últimas avaliações atuariais.

AVALIAÇÃO ATUARIAL	Quantitativo de Participantes					
	Ativos	Variação %	Inativos	Variação %	Pensionistas	Variação %
2020	988		80		29	
2021	993	0,51%	88	10,00%	18	-37,93%
2022	953	-4,03%	102	15,91%	22	22,22%
2023	1.001	5,04%	118	15,69%	23	4,55%

AVALIAÇÃO ATUARIAL	Folha de Salários e benefícios (R\$)					
	Ativos	Variação %	Inativos	Variação %	Pensionistas	Variação %
2020	1.818.878,34		163.282,83		22.989,24	
2021	1.949.354,69	7,17%	195.372,65	19,65%	23.087,20	0,43%
2022	1.892.374,69	-2,92%	227.214,43	16,30%	29.511,24	27,83%
2023	2.675.925,74	41,41%	324.644,00	42,88%	37.659,77	27,61%

AVALIAÇÃO ATUARIAL	Salários e Benefícios Médios (R\$)					
	Ativos	Variação %	Inativos	Variação %	Pensionistas	Variação %
2020	1.840,97		2.041,04		792,73	

Assunto: Avaliação atuarial
Assunto: Avaliação atuarial
Assunto: Avaliação atuarial



2021	1.963,10	6,63%	2.220,14	8,78%	1.282,62	61,80%
2022	1.985,70	1,15%	2.227,59	0,34%	1.341,42	4,58%
2023	2.673,25	34,63%	2.751,22	23,51%	1.637,38	22,06%

As tabelas a seguir apresentam as variações nos custos normais, nos valores das reservas e ativos financeiros e nos custos totais do Plano Previdenciário, respectivamente.

CUSTO NORMAL	AVALIAÇÃO ATUARIAL			
	2020	2021	2022	2023
Aposentadorias com reversão ao dependente	21,82%	22,42%	22,06%	18,58%
Invalidez com reversão ao dependente	2,24%	2,47%	2,73%	2,66%
Pensão de ativos	2,88%	2,98%	2,95%	2,76%
CUSTO ANUAL LÍQUIDO NORMAL	26,94%	27,87%	27,74%	24,00%
Administração do Plano	2,00%	2,00%	3,00%	3,60%
CUSTO ANUAL NORMAL TOTAL	28,94%	29,87%	30,74%	27,60%

SALDO DO SISTEMA (valores em R\$)	AVALIAÇÃO ATUARIAL			
	2020	2021	2022	2023
(-) RM de Benefícios Concedidos (RMBC)	R\$ 28.520.382,28	R\$ 35.792.226,21	R\$ 43.975.859,78	R\$ 61.589.818,15
(-) RM de Benefícios a Conceder (RMBaC)	R\$ 66.403.775,29	R\$ 79.661.667,91	R\$ 85.146.825,60	R\$ 81.974.704,55
Provisões Matemáticas (RMBaC + RMBC)	R\$ 94.924.157,57	R\$ 115.453.894,12	R\$ 129.122.685,38	R\$ 143.564.522,70
(+) Ativo Líquido do Plano	R\$ 75.387.504,56	R\$ 83.034.766,23	R\$ 86.682.315,13	R\$ 98.519.319,25
(+) Valor Presente da COMPREV a receber	R\$ 15.125.863,71	R\$ 16.155.012,84	R\$ 15.596.506,41	R\$ 17.754.732,86
Resultado Técnico Atuarial	R\$ (4.410.789,30)	R\$ (16.264.115,05)	R\$ (26.843.863,84)	R\$ (27.290.470,59)

Ressalta-se que, assim como os cálculos atuariais, as projeções apresentadas são extremamente sensíveis às hipóteses atuariais adotadas e às informações cadastrais disponíveis. Assim, a alteração destas pode impactar profundamente na apresentação dos resultados demonstrados.

Ademais, ressalta-se a importância da regularidade e pontualidade das receitas de contribuição a serem auferidas pelo RPPS. Quaisquer receitas

Handwritten signatures and initials:
- Top right: JF
- Middle right: [Signature]
- Bottom right: [Signature]
- Bottom center: 42



lançadas e não efetivadas pelo Ente ou Segurados deverão ser atualizadas monetariamente e acrescidas de juros, a partir da data em que foram devidas.

7. PRÓ-GESTÃO

O Pró-Gestão RPPS é um Programa de Certificação Institucional e Modernização da Gestão dos Regimes Próprios de Previdência Social da União, dos Estados, do Distrito Federal e dos Municípios, criado pelo Ministério da Previdência Social (atualmente Secretaria de Previdência - SPREV do Ministério da Fazenda - MF, por força da Lei nº 13.341/2016) que tem o fundamento de atribuir e exercer a orientação, supervisão, acompanhamento dos RPPS, estabelecer e publicar parâmetros, diretrizes gerais para sua organização e funcionamento nos termos do art. 9º, I e II da Lei nº 9.717/1998, objetivando auxiliar os entes federativos na melhoria da gestão dos RPPS, por meio do aprimoramento do controle dos ativos e passivos previdenciários, e dar uma maior transparência no relacionamento destes com os segurados e a sociedade.

O Pró-Gestão traz diversos benefícios ao gestor, concedendo a oportunidade de adquirir maiores conhecimentos para aprimorar o controle dos ativos e passivos e o aumento de sua credibilidade.

A certificação requer a adoção de padrões de qualidade, em conformidade com os requisitos estabelecidos em cada uma das ações das três dimensões descritas no Manual do Pró-Gestão, sendo:

- Governança Corporativa;
- Educação Previdenciária;
- Controles Internos.

O RPPS deve definir em documento próprio os compromissos e as obrigações recíprocas necessários para atingir a certificação no nível de aderência que deseja. Em seguida, seus representantes legais devem assinar em conjunto o Termo de Adesão ao Pró-Gestão RPPS, disponibilizado no Anexo 2 do Manual, e enviá-lo à Secretaria de Previdência, pelo e-mail

Assinado eletronicamente
em Sarzedo
por
Roberto



progestao.rpps@previdencia.gov.br.

O município de Sarzedo foi certificado, em 02 de dezembro de 2021, no nível I.

8. GESTÃO DE BENEFÍCIOS DO IPRES

O INSTITUTO DE PREVIDÊNCIA SOCIAL DOS SERVIDORES DO MUNICÍPIO DE SARZEDO, tem como visão ser referência na gestão e prestação de serviços previdenciários, garantindo a sustentabilidade do Instituto Previdenciário, bem como pleno atendimento dos segurados e seus dependentes, concedendo benefícios temporários e permanentes, caso haja perda da capacidade de trabalho do servidor, e aos dependentes do segurado a manutenção da renda de sua família quando ele vier a faltar, seja por falecimento ou ausência declarada pela Justiça.

Engajado com esta visão, o IPRES realiza as seguintes atividades para uma adequada gestão previdenciária:

- ✓ Cadastro;
- ✓ Benefícios;
- ✓ Plano de custeio;
- ✓ Atendimento ao segurado;
- ✓ Comprev.

8.1. CADASTRO

O INSTITUTO DE PREVIDÊNCIA SOCIAL DOS SERVIDORES DO MUNICÍPIO DE SARZEDO – IPRES tem em sua base de dados o montante de 1152 segurados cadastrados, entre ativos, inativos e pensionistas, até a data de 31 de dezembro de 2022.

Vale ressaltar que a base de dados de informações previdenciárias dos servidores é o pilar de sustentação das avaliações atuariais. A partir dela todo o estudo técnico atuarial é desenvolvido e as alíquotas de equilíbrio são

Assinatura
comprovado
Assinatura



calculadas.

Para a avaliação atuarial apresentar um resultado fidedigno às características da população, é de suma importância que o cadastro dos servidores seja de qualidade, com um alto nível de confiabilidade e de consistência das 19 informações.

A tabela abaixo, demonstra a situação dos segurados cadastrados na base de dados do IPRES, bem como o quantitativo, a distribuição por sexo e por categoria, segundo dados cadastrais no sistema do IPRES com a base de dados de 2022, onde segue:

SITUAÇÃO DA POPULAÇÃO	QUANTIDADE	
	FEMININO	MASCULINO
ATIVOS	763	238
APOSENTADOS POR TEMPO DE CONTRIBUIÇÃO	47	7
APOSENTADOS POR IDADE	36	11
APOSENTADOS COMPULSORIAMENTE	1	2
APOSENTADOS POR INVALIDEZ	9	3
APOSENTADORIA ESPECIAL	0	1
APOSENTADORIA DECISÃO JUDICIAL	1	0
PENSÕES	19	14
TOTAL	876	276

8.2. BENEFÍCIOS

O INSTITUTO DE PREVIDÊNCIA SOCIAL DOS SERVIDORES DO MUNICÍPIO DE SARZEDO – IPRES garante aos segurados os seguintes benefícios:



SEGURADOS	DEPENDENTES
Aposentadorias	Pensão por Morte

8.3. BENEFÍCIOS PERMAMENTES CONCEDIDOS EM 2022

SITUAÇÃO DA POPULAÇÃO	Variações	
	Quantidade de benefícios concedidos em 2022	Total
APOSENTADOS POR TEMPO DE CONTRIBUIÇÃO	5	54
APOSENTADOS POR IDADE	7	47
APOSENTADOS COMPULSORIAMENTE	0	3
APOSENTADOS POR INVALIDEZ	1	12
APOSENTADORIA ESPECIAL	0	1
APOSENTADOS POR DECISÃO JUDICIAL	0	1
PENSIONISTAS	5	33
TOTAL	18	151

8.4. PLANO DE CUSTEIO

O Plano de Custeio atual do INSTITUTO DE PREVIDÊNCIA SOCIAL DOS SERVIDORES DO MUNICÍPIO DE SARZEDO está regulado na Lei Municipal nº 36, de 26/10/2005 e alterações posteriores, na qual estão definidas alíquotas contributivas dos segurados e do ente federativo, sendo esta calculada sobre o salário de contribuição dos segurados ativos, realizada da seguinte forma:

CONTRIBUINTE	ALÍQUOTA
ENTE PÚBLICO	18%



SERVIDOR ATIVO	14%
SERVIDOR APOSENTADO	14%
PENSIONISTA	14%

A tabela abaixo demonstra o valor de arrecadação de contribuições previdenciárias do INSTITUTO DE PREVIDÊNCIA SOCIAL DOS SERVIDORES DO MUNICÍPIO DE SARZEDO - IPRES no ano de 2022:

ÓRGÃO	CONTRIBUIÇÃO DO SEGURADO	CONTRIBUIÇÃO PATRONAL
PREFEITURA	R\$ 4.354.466,05	R\$5.484.655,49
CÂMARA MUNICIPAL	R\$ 22.980,84	R\$ 29.546,91
FSSMS	R\$ 18.435,12	R\$ 23.702,34
APOSENTADOS	R\$ 6.105,49	R\$ 0,00
PENSIONISTAS	R\$ 0,00	R\$ 0,00

8.5. ATENDIMENTO AO SEGURADO

O INSTITUTO DE PREVIDÊNCIA SOCIAL DOS SERVIDORES DO MUNICÍPIO DE SARZEDO - IPRES, durante o ano de 2022, fez 513 atendimentos aos segurados, sendo que a maioria de forma remota (telefone, e-mail, canal fale conosco). As informações solicitadas foram: situação do benefício, dúvidas de holerite, simulação de aposentadorias, recadastramento, certidões de tempo de contribuição, etc.

8.6. PERÍCIAS MÉDICAS

As perícias médicas realizadas pelo INSTITUTO DE PREVIDÊNCIA SOCIAL DOS SERVIDORES DO MUNICÍPIO DE SARZEDO abrangem somente as de incapacidade permanente para concessão da aposentaria e de manutenção de benefício de aposentadoria por incapacidade. No ano de 2022 foram realizadas 6 perícias nesses segmentos.

Handwritten signatures and notes:
Alcides Cesar
J. J. J. J.
J. J. J. J.



8.7. COMPENSAÇÃO PREVIDENCIÁRIA

O IPRES, no ano de 2022, recebia mensalmente a compensação previdenciária proveniente de um benefício junto ao RGPS e um referente ao Município de Ibitité.

9. GESTÃO FINANCEIRA

A gestão financeira do FSSMS é própria, com auxílio de uma consultoria financeira, onde adota um conjunto de ações e procedimentos administrativos que envolvem o planejamento, a análise e o controle das atividades.

Neste contexto, o IPRES realiza as seguintes atividades para uma adequada gestão financeira:

- ✓ Receita;
- ✓ Despesa;
- ✓ Investimentos financeiros.

9.1. RECEITA

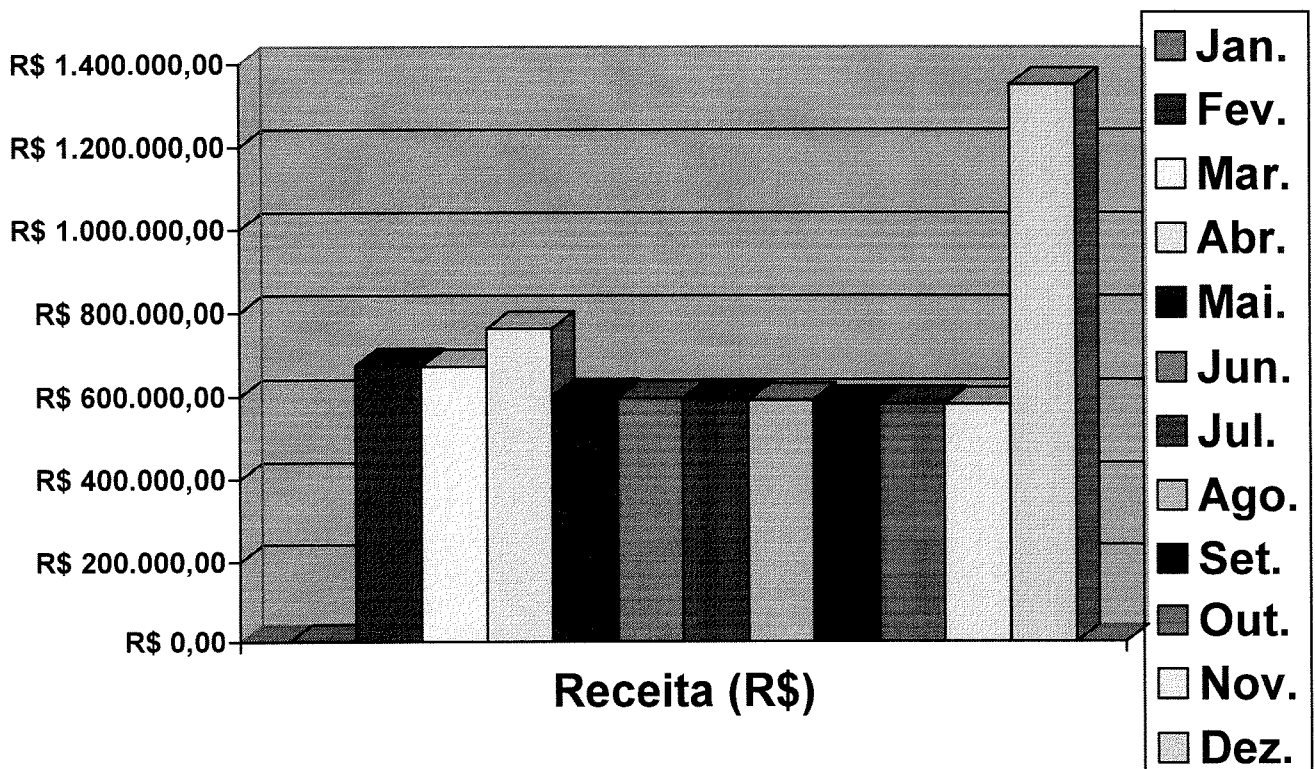
O valor da receita orçada para 2022 é R\$11.293.978,99. No ano de 2022 foi arrecado o valor de R\$14.119.137,42 de receita, representando 125,01% da receita estimada, conforme demonstração tabela e gráfico abaixo:

Receita Arrecadada em reais	
Valor Estimado: R\$ 11.293.978,99	
JANEIRO	R\$ 628.907,33
FEVEREIRO	R\$ 699.530,36
MARÇO	R\$ 736.828,09
ABRIL	R\$ 762.095,84
MAIO	R\$ 990.988,12
JUNHO	R\$ 819.420,98
JULHO	R\$ 886.322,79
AGOSTO	R\$ 816.822,31

Handwritten signatures and stamps:
- Signature: *João Antonio...*
- Stamp: *Sen. Antônio Dias*
- Signature: *Passo*



SETEMBRO	R\$ 806.411,15
OUTUBRO	R\$ 4.370.834,78
NOVEMBRO	R\$ 990.738,94
DEZEMBRO	R\$ 1.610.236,73
TOTAL	R\$ 14.119.137,42



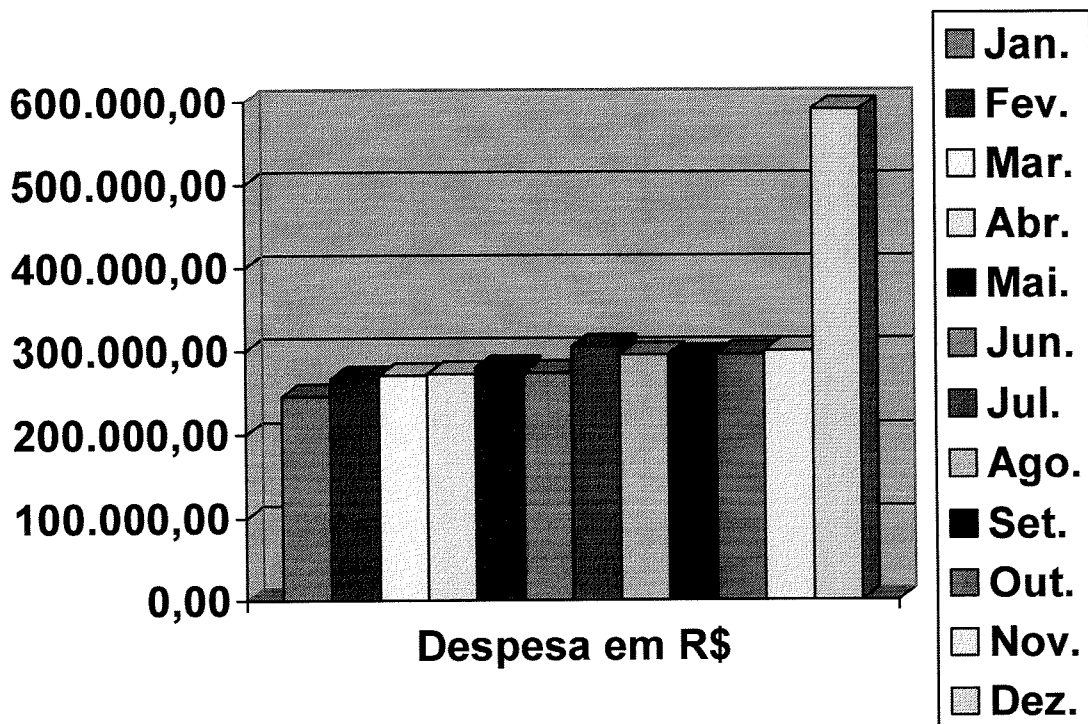
9.2. DESPESA

O valor da despesa fixada para 2022 é R\$ 11.293.978,99. No ano de 2022 foram gastos os valores de R\$ 5.238.204,19 com despesa liquidada, representando 46,38% da despesa fixada, conforme demonstração tabela e gráfico abaixo:

Despesa fixada em reais
Valor Fixado: R\$ 11.293.978,99
Liquidado por mês



JANEIRO	R\$ 334.852,27
FEVEREIRO	R\$ 328.768,23
MARÇO	R\$ 338.659,47
ABRIL	R\$ 495.547,75
MAIO	R\$ 389.587,50
JUNHO	R\$ 398.666,96
JULHO	R\$ 411.564,89
AGOSTO	R\$ 417.753,45
SETEMBRO	R\$ 419.205,71
OUTUBRO	R\$ 414.577,35
NOVEMBRO	R\$ 454.226,63
DEZEMBRO	R\$ 834.793,98
TOTAL	R\$ 5.238.204,19





10. TRANSPARÊNCIA

O INSTITUTO DE PREVIDÊNCIA SOCIAL DOS SERVIDORES DO MUNICÍPIO DE SARZEDO - IPRES preza pela transparência das informações públicas, seguindo as exigências da Lei de Responsabilidade Fiscal, especialmente na parte alterada pela Lei de Transparência da Gestão Fiscal (Leis Complementares Federais nº 101/2000 e 131/2009), ganhando força com o advento da Lei Acesso à Informação (Lei Federal nº 12.527/2011).

Neste contexto, o IPRES realiza as seguintes atividades para uma adequada gestão de transparência:

- ✓ Portal de Transparência;
- ✓ Site Institucional;
- ✓ Diário Oficial do Município.

11. INVESTIMENTOS

11.1. POLÍTICA DE INVESTIMENTOS

A Política de Investimentos do IPRES tem por objetivo estabelecer as diretrizes das aplicações dos recursos garantidores dos pagamentos dos benefícios aos segurados do regime, visando atingir a meta atuarial definida para garantir a manutenção do seu equilíbrio financeiro e atuarial, tendo sempre presentes os princípios da boa governança, da segurança, rentabilidade, solvência, liquidez e transparência.

A Política de Investimento tem ainda como objetivo específico zelar pela eficiência na condução das operações relativas às aplicações dos recursos no mercado financeiro, buscando alocar os investimentos em instituições que possuem as seguintes características: solidez patrimonial, experiência positiva no exercício da atividade de administração de grandes volumes de recursos e em ativos com adequada relação risco x retorno.

Para o cumprimento dos objetivos e considerando as perspectivas do cenário econômico, a Política de Investimento estabeleceu a modalidade e os

Alvina
Carla
Joana
Paraná



limites legais e operacionais, buscando a mais adequada alocação dos ativos, atendendo aos normativos da Resolução CMN nº 3.922 de 25 de novembro de 2010 e suas alterações.

A Política de Investimentos 2022 foi estruturada pelo Comitê de Investimentos, analisada e aprovada pelo Conselho Administrativo.

11.2 GESTÃO DOS INVESTIMENTOS

11.2.1 GESTÃO DE INVESTIMENTOS

O ano de 2022 encerrou com o montante de **R\$98.481.900,54** de patrimônio líquido, não havendo saldo em conta corrente, sendo todo o valor aplicado em sua carteira de investimento, alcançando uma **rentabilidade total no ano de 6,57%**. A meta atuarial anual representava uma rentabilidade de **10,97%** (IPCA + 4,92% a.a.). Portanto, a rentabilidade do ano de 2022 ficou **04,40%** abaixo da meta.

Os relatórios e gráficos a seguir demonstram a posição da Carteira de investimentos do IPRES em 31/12/2022, que fechou o ano com **78,17% em fundos de investimento em renda fixa, 18,86% em fundos de investimentos em renda variável e 2,97% em fundos no exterior**, em conformidade com a Política de Investimentos aprovada para o exercício de 2022 e com a Resolução CMN 3922/201.

Assinado em Sarzedo
Gasparini
JP

11.2.2 DESCRIÇÃO DETALHADA DOS ATIVOS/INVESTIMENTOS



**CRÉDITO
& MERCADO**

Carteira consolidada de investimentos - base (Dezembro / 2022)

INSTITUTO DE PREVIDÊNCIA SOCIAL DOS SERVIDORES DO MUNICÍPIO DE SARZEDO - IPRES
Relatório de Análise, Enquadramentos, Rentabilidade e Risco - 30/12/2022

Produto / Fundo	Resgate	Carência	Saldo	Particip. S/ Total	Cofistas	% S/ PL do Fundo	Enquadramento
BB ALOCAÇÃO ATIVA RETORNO TOTAL FIC RENDA FIXA P...	D+3	Não há	2.118.249,88	2,15%	706	0,03%	Artigo 7º, Inciso I, Alínea 'b'
BB IMA-B TÍTULOS PÚBLICOS FI RENDA FIXA PREVIDEN...	D+1	Não há	478.301,23	0,49%	553	0,01%	Artigo 7º, Inciso I, Alínea 'b'
BB IRF-M 1 TÍTULOS PÚBLICOS FIC RENDA FIXA PREVI...	D+0	Não há	2.475.979,31	2,51%	1.114	0,04%	Artigo 7º, Inciso I, Alínea 'b'
BB IRF-M TÍTULOS PÚBLICOS FI RENDA FIXA PREVIDEN...	D+1	Não há	9.975.132,33	10,13%	478	0,25%	Artigo 7º, Inciso I, Alínea 'b'
BRADESCO IDKA PRÉ 2 FI RENDA FIXA	D+0	Não há	5.075.838,57	5,15%	69	2,24%	Artigo 7º, Inciso I, Alínea 'b'
CAIXA-BRASIL 2023 TÍTULOS PÚBLICOS FI RENDA FIXA	D+0	16/05/2023	5.989.323,21	6,08%	287	0,15%	Artigo 7º, Inciso I, Alínea 'b'
CAIXA-BRASIL DISPONIBILIDADES FIC RENDA FIXA SIM...	D+0	Não há	17.610,22	0,02%	324	0,00%	Artigo 7º, Inciso I, Alínea 'b'
CAIXA-BRASIL GESTÃO ESTRATÉGICA FIC RENDA FIXA	D+0	Não há	11.287.320,95	11,44%	810	0,21%	Artigo 7º, Inciso I, Alínea 'b'
CAIXA-BRASIL IMA-B TÍTULOS PÚBLICOS FI RENDA FIX...	D+0	Não há	2.754.339,06	2,80%	739	0,08%	Artigo 7º, Inciso I, Alínea 'b'
CAIXA-BRASIL IRF-M TÍTULOS PÚBLICOS FI RENDA FIX...	D+0	Não há	2.906.344,26	2,95%	297	0,29%	Artigo 7º, Inciso I, Alínea 'b'
BB FLUXO FIC RENDA FIXA SIMPLES PREVIDENCIÁRIO	D+0	Não há	1.863.245,20	1,90%	895	0,05%	Artigo 7º, Inciso III, Alínea 'a'
BB PERFIL FIC RENDA FIXA REFERENCIADO DI PREVIDE...	D+0	Não há	1.824.090,13	1,85%	1.060	0,01%	Artigo 7º, Inciso III, Alínea 'a'
BRADESCO ALOCAÇÃO DINÂMICA FIC RENDA FIXA	D+4	Não há	3.747.791,75	3,81%	158	0,51%	Artigo 7º, Inciso III, Alínea 'a'
CAIXA-BRASIL MATRIZ FI RENDA FIXA	D+0	Não há	5.557.356,47	5,64%	361	0,09%	Artigo 7º, Inciso III, Alínea 'a'
ICATU VANGUARDA PLUS FI RENDA FIXA LP	D+1 du	Não há	2.599.791,34	2,64%	588	0,35%	Artigo 7º, Inciso III, Alínea 'a'
ITAU INSTITUCIONAL ALOCAÇÃO DINÂMICA FIC RENDA F...	D+1	Não há	1.518.244,65	1,54%	233	0,07%	Artigo 7º, Inciso III, Alínea 'a'
ITAU INSTITUCIONAL GLOBAL DINÂMICO FIC RENDA FIX...	D+1	Não há	7.559.866,37	7,68%	197	0,33%	Artigo 7º, Inciso III, Alínea 'a'
SANTANDER INSTITUCIONAL PREMIUM FIC RENDA FIXA R...	D+0	Não há	3.832.002,40	3,89%	477	0,13%	Artigo 7º, Inciso III, Alínea 'a'
LETRA FINANCEIRA SANTANDER	S/Info		4.099.627,32	4,16%		0,00%	Artigo 7º, Inciso IV
SANTANDER CRESCIMENTO INSTITUCIONAL FI RENDA FIX...	D+1	Não há	1.325.138,54	1,35%	221	0,05%	Artigo 7º, Inciso V, Alínea 'b'

Carla

Carla

Carla

[Handwritten signature]



Produto / Fundo	Resgate	Carência	Saldo	Particip. S/ Total	Cotistas	% S/ PL do Fundo	Enquadramento
AZ QUEST AÇÕES FIC AÇÕES	D+4	Não há	1.103.867,83	1,12%	4.673	0,38%	Artigo 8º, Inciso I
AZ QUEST SMALL MID CAPS FIC AÇÕES	D+30	Não há	2.050.564,31	2,08%	3.851	0,14%	Artigo 8º, Inciso I
AZ QUEST SMALL MID CAPS INSTITUCIONAL FIC AÇÕES	D+29	Não há	1.515.776,70	1,54%	32	0,11%	Artigo 8º, Inciso I
BB AÇÕES BOLSAAMERICANA FIC AÇÕES	D+3	Não há	1.446.258,03	1,47%	26.076	0,11%	Artigo 8º, Inciso I
BB GOVERNANÇA IS FIC AÇÕES	D+4	Não há	1.217.806,84	1,24%	1.545	0,14%	Artigo 8º, Inciso I
BRADESCO SELECTION FIC AÇÕES	D+4	Não há	1.440.330,39	1,46%	152	0,31%	Artigo 8º, Inciso I
CAIXA BRASIL IBX-50 FIC AÇÕES	D+4	Não há	1.907.138,71	1,94%	88	0,28%	Artigo 8º, Inciso I
CAIXA ELETROBRAS FIC AÇÕES	D+3 du	Não há	406.109,10	0,41%	14.062	0,10%	Artigo 8º, Inciso I
ITAU FOF RPI IBOVESPATIVO FIC AÇÕES	D+5	Não há	1.337.535,48	1,36%	44	0,22%	Artigo 8º, Inciso I
ITAU INSTITUCIONAL PHOENIX FIC AÇÕES	D+24	Não há	937.428,56	0,95%	92	0,19%	Artigo 8º, Inciso I
SCHRODER BEST IDEAS FIC AÇÕES	D+3	Não há	989.192,43	1,01%	22	1,06%	Artigo 8º, Inciso I
BB AÇÕES BOLSAS GLOBAIS ATIVO ETF FIC AÇÕES BDR ...	D+2 du	Não há	2.921.109,74	2,97%	26.586	0,70%	Artigo 9º, Inciso III
BB JUROS E MOEDAS FIC MULTIMERCADO LP	D+1 du	Não há	2.875.752,80	2,92%	215.164	0,02%	Artigo 10º, Inciso I
CAIXA BRASIL ESTRATÉGIA LIVRE FIC MULTIMERCADO L...	D+15	Não há	1.337.436,42	1,36%	125	0,18%	Artigo 10º, Inciso I
DISPONIBILIDADES FINANCEIRAS	D+0		0,01	0,00%		0,00%	DF - Artigo 6º
Total para cálculo dos limites da Resolução			98.481.900,53				
DISPONIBILIDADES FINANCEIRAS			0,01				Artigo 6º
PL Total			98.481.900,54				

Assinado em Documento
Assinado


Assinado



**CRÉDITO
& MERCADO**

Enquadramento e Política de Investimento (RENDA FIXA) - base (Dezembro / 2022)

Artigos - Renda Fixa	Resolução Pró Gestão - Nível 1	Carteira \$	Carteira	Estratégia de Alocação - 2022			GAP Superior
				Inf	Alvo	Sup	
Artigo 7º, Inciso I, Alínea 'a'	100,00%	0,00	0,00%	0,00%	25,00%	50,00%	49.240.850,27
Artigo 7º, Inciso I, Alínea 'b'	100,00%	43.058.439,02	43,72%	18,00%	30,00%	70,00%	25.878.891,35
Artigo 7º, Inciso III, Alínea 'a'	65,00%	28.502.388,31	28,94%	4,00%	6,00%	50,00%	20.738.561,96
Artigo 7º, Inciso IV	20,00%	4.099.627,32	4,16%	0,00%	5,00%	20,00%	15.596.752,79
Artigo 7º, Inciso V, Alínea 'b'	5,00%	1.325.138,54	1,35%	0,00%	2,00%	5,00%	3.598.856,49
Total Renda Fixa	100,00%	76.985.593,19	78,17%	22,00%	68,00%	195,00%	



RENDA FIXA 76.985.593,19
RENDA VARIÁVEL 14.362.008,38
EXTERIOR 2.921.109,74
ESTRUTURADOS 4.213.189,22

ⓘ ATENÇÃO! Os limites respeitam as condições previstas na Resolução 4.695/18 em seus Artigo 7º § 10º e Artigo 8º § 10º para RPPS Certificado pelo Pró-Gestor!

1.1.2.3 DESCRIÇÃO DETALHADA DAS APLICAÇÕES FINANCEIRAS



**CRÉDITO
& MERCADO**

INSTITUTO DE PREVIDÊNCIA SOCIAL DOS SERVIDORES DO MUNICÍPIO DE SARZEDO - IPRES
Relatório de Análise, Enquadramentos, Rentabilidades e Risco - Base: 30/12/2022

Retorno dos Investimentos após as movimentações (aplicações e resgates) no ano de 2022

FUNDOS DE RENDA FIXA

Ativos Renda Fixa	Saldo Anterior	Aplicações	Resgates	Saldo Atual	Retorno (R\$)	Retorno (%)	(%) Instit
CAIXA BRASIL GESTÃO ESTRATÉGICA FIC RENDA FIXA	15.783.383,85	140.405,41	6.000.000,00	11.267.320,95	1.343.531,69	8,44%	10,70%
BB IMA-B 5 FIC RENDA FIXA PREVIDENCIÁRIO LP	8.830.808,89	2.000.000,00	11.557.530,06	0,00	726.721,37	6,71%	9,51%
CAIXA BRASIL IDKA IPCA 2A TÍTULOS PÚBLICOS FI REND...	9.330.460,27	508.241,45	10.445.421,26	0,00	606.719,54	6,17%	9,04%
ITAÚ INSTITUCIONAL GLOBAL DINÂMICO FIC RENDA FIXA ...	0,00	7.000.000,00	0,00	7.559.866,37	559.866,37	8,00%	11,81%
CAIXA BRASIL IMA-B 5 TÍTULOS PÚBLICOS FI RENDA FIX...	5.139.574,34	6.000.000,00	11.637.617,53	0,00	488.043,19	4,47%	9,67%
BB IRF-M 1 TÍTULOS PÚBLICOS FIC RENDA FIXA PREVIDE...	6.979.462,85	500.000,00	5.500.000,00	2.475.979,31	486.516,46	6,84%	11,73%
BRADESCO ALOCAÇÃO DINÂMICA FIC RENDA FIXA	3.448.255,06	0,00	0,00	3.747.791,75	301.536,69	8,75%	8,75%
BB IDKA 2 TÍTULOS PÚBLICOS FI RENDA FIXA PREVIDENC...	5.803.380,35	0,00	6.103.059,86	0,00	299.679,31	5,16%	9,32%
BB ALOCAÇÃO ATIVA RETORNO TOTAL FIC RENDA FIXA PRE...	1.938.009,12	0,00	0,00	2.118.249,88	180.240,76	9,30%	9,30%
CAIXA BRASIL IMA-B TÍTULOS PÚBLICOS FI RENDA FIXA ...	2.593.665,23	0,00	0,00	2.754.339,06	160.673,83	6,19%	6,19%
SANTANDER INSTITUCIONAL PREMIUM FIC RENDA FIXA REF...	0,00	3.677.000,00	0,00	3.832.002,40	155.002,40	4,22%	12,87%
BRADESCO INSTITUCIONAL IMA-B 5 FIC RENDA FIXA	1.897.136,96	0,00	2.040.540,72	0,00	143.403,76	7,56%	9,29%
CAIXA BRASIL MATRIZ FI RENDA FIXA	0,00	5.415.609,81	0,00	5.557.356,47	141.746,66	2,62%	12,76%
BB IRF-M TÍTULOS PÚBLICOS FI RENDA FIXA PREVIDENCI...	0,00	9.860.599,72	0,00	9.975.132,33	114.542,61	1,16%	8,58%
ITAÚ INSTITUCIONAL ALOCAÇÃO DINÂMICA FIC RENDA FIX...	1.408.010,61	0,00	0,00	1.518.244,65	110.234,04	7,83%	7,83%
BB PERFIL FIC RENDA FIXA REFERENCIADO DI PREVIDENC...	327,36	1.724.283,16	341,50	1.824.080,13	99.821,11	5,79%	12,59%
ICATU VANGUARDA PLUS FI RENDA FIXA LP	0,00	2.500.000,00	0,00	2.599.791,34	99.791,34	3,99%	12,73%
LETRA FINANCEIRA SANTANDER	0,00	4.000.000,00	0,00	4.099.627,32	99.627,32	2,49%	-
SANTANDER CRESCIMENTO INSTITUCIONAL FI RENDA FIXA ...	0,00	1.250.000,00	0,00	1.325.138,54	75.138,54	6,01%	13,52%
BB ALOCAÇÃO ATIVA FIC RENDA FIXA PREVIDENCIÁRIO	1.668.622,67	0,00	1.724.283,16	0,00	55.660,49	3,34%	-

[Handwritten signature]

[Handwritten signatures and date]
26



Retorno dos Investimentos após as movimentações (aplicações e resgates) no ano de 2022

FUNDOS DE RENDA FIXA

Ativos Renda Fixa	Saldo Anterior	Aplicações	Resgates	Saldo Atual	Retorno (R\$)	Retorno (%)	(%) Instt
CAIXA BRASIL IFR-M TÍTULOS PÚBLICOS FI RENDA FIXA ...	0,00	2.870.036,32	0,00	2.906.344,26	36.307,94	1,27%	8,72%
BRADESCO IDKA PRÉ 2 FI RENDA FIXA	0,00	5.040.540,72	0,00	5.075.838,57	35.297,85	0,70%	7,51%
BB IMA-B TÍTULOS PÚBLICOS FI RENDA FIXA PREVIDENCI...	450.830,85	0,00	0,00	476.301,23	27.470,38	6,09%	6,09%
CAIXA BRASIL DISPONIBILIDADES FIC RENDA FIXA SIMPL...	120.113,09	3.359.248,28	3.469.608,85	17.610,22	7.857,70	0,23%	10,58%
CAIXA BRASIL 2023 TÍTULOS PÚBLICOS FI RENDA FIXA	0,00	6.000.000,00	0,00	5.989.323,21	-10.676,79	-0,18%	-
BB FLUXO FIC RENDA FIXA SIMPLES PREVIDENCIÁRIO	1.605.279,92	13.292.399,19	12.885.574,34	1.863.245,20	-148.859,57	-1,00%	11,26%
Total Renda Fixa	66.995.321,22	75.138.354,06	71.363.977,08	76.985.593,19	6.215.894,99	8,78%	

Carolina

Carolina

Carolina

[Handwritten Signature]



Retorno dos Investimentos após as movimentações (aplicações e resgates) no ano de 2022

FUNDOS DE RENDA VARIÁVEL

Ativos Renda Variável	Saldo Anterior	Aplicações	Resgates	Saldo Atual	Retorno (R\$)	Retorno (%)	(%) Instit
BB JUROS E MOEDAS FIC MULTIMERCADO LP	2.580.505,16	0,00	0,00	2.875.752,80	295.247,64	11,44%	11,44%
CAIXA BRASIL ESTRATÉGIA LIVRE FIC MULTIMERCADO LP	1.175.811,03	0,00	0,00	1.337.436,42	161.625,39	13,75%	13,75%
BRADESCO SELECTION FIC AÇÕES	1.344.037,77	0,00	0,00	1.440.330,39	96.292,62	7,16%	7,16%
ITAU FOF RPI IBOVESPAATIVO FIC AÇÕES	0,00	950.000,00	0,00	1.337.535,48	60.108,95	4,71%	4,71%
SCHRODER BEST IDEAS FIAÇÕES	1.863.944,76	0,00	0,00	1.907.138,71	43.193,95	2,32%	2,32%
CAIXA BRASIL IBX-50 FIAÇÕES	1.188.966,52	0,00	0,00	1.217.806,84	28.840,32	2,43%	2,43%
BB GOVERNANÇAS FIAÇÕES	0,00	404.016,72	0,00	406.109,10	2.092,38	0,52%	-
CAIXA ELETTROBRAS FIAÇÕES	1.107.722,63	0,00	0,00	1.103.867,83	-3.854,80	-0,35%	-0,35%
AZ QUEST AÇÕES FIC AÇÕES	1.034.234,80	0,00	0,00	937.428,56	-96.806,04	-9,36%	-9,36%
ITAU INSTITUCIONAL PHOENIX FIC AÇÕES	1.647.517,52	0,00	0,00	1.515.776,70	-131.740,82	-8,00%	-8,00%
AZ QUEST SMALL MID CAPS INSTITUCIONAL FIC AÇÕES	2.245.819,48	0,00	0,00	2.050.564,31	-195.255,17	-8,69%	-8,69%
AZ QUEST SMALL MID CAPS FIC AÇÕES	1.668.585,46	0,00	0,00	1.446.258,03	-222.327,43	-13,32%	-13,32%
BB AÇÕES BOL SAAMERICANA FIAÇÕES	17.134.571,46	1.354.016,72	0,00	18.575.197,60	86.609,42	0,47%	
Total Renda Variável							

Handwritten signatures and notes:
 - "2022" (vertical)
 - "Carvalho" (signature)
 - "Carvalho" (signature)
 - "2022" (vertical)

Handwritten signature:



Retorno dos Investimentos após as movimentações (aplicações e resgates) no ano de 2022

FUNDOS EXTERIOR

	Saldo Anterior	Aplicações	Resgates	Saldo Atual	Retorno (R\$)	Retorno (%)	(%) Instif
Ativos Exterior							
BB AÇÕES BOLSAS GLOBAIS ATIVO ETF FIC AÇÕES BDR NÍL...	3.048.632,71	300.000,00	0,00	2.921.109,74	-427.522,97	-12,77%	-13,07%
Total Exterior	3.048.632,71	300.000,00	0,00	2.921.109,74	-427.522,97	-12,77%	

[Handwritten signature]
coordenador

[Handwritten signature]
coordenador

[Handwritten signature]

11.2.4 DESCRIÇÃO DETALHADA DO FLUXO DE ENTRADA E SAÍDA DOS RECURSOS

INSTITUTO DE PREVIDÊNCIA SOCIAL DOS SERVIDORES DO MUNICÍPIO DE SARZEDO - IPRES
Relatório de Análise, Enquadramentos, Rentabilidade e Risco - Base: 30/12/2022

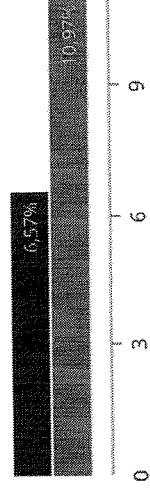


**CRÉDITO
& MERCADO**

Retorno e Meta de Rentabilidade acumulados no ano de 2022

Mês	Saldo Anterior	Aplicações	Resgates	Saldo no Mês	Retorno	Retorno Acum	Retorno Mês	Retorno Acum	Meta Mês	Meta Acum	Gap Acum	VaR
Janeiro	87.178.525,39	550.077,92	342.005,56	87.733.263,33	346.665,58	346.665,58	0,40%	0,40%	0,94%	0,94%	42,86%	2,44%
Fevereiro	87.733.263,33	942.730,56	591.972,82	88.568.997,70	484.976,63	831.642,21	0,55%	0,95%	1,38%	2,33%	40,70%	2,05%
Março	88.568.997,70	6.036.647,21	5.641.029,42	91.084.126,40	2.119.510,91	2.951.153,12	2,38%	3,35%	2,05%	4,43%	75,77%	2,68%
Abril	91.084.126,40	759.110,25	456.874,01	90.762.974,68	-623.387,96	2.327.765,16	-0,68%	2,65%	1,43%	5,82%	44,78%	2,21%
Mai	90.762.974,68	2.085.141,21	1.521.155,54	92.209.871,20	882.710,85	3.210.476,01	0,97%	3,64%	0,89%	6,86%	53,07%	2,70%
Junho	92.209.871,20	815.019,70	408.189,61	91.239.205,64	-1.377.295,65	1.833.180,36	-1,49%	2,10%	1,07%	8,01%	26,22%	2,56%
Julho	91.239.205,64	16.824.700,06	16.333.733,63	92.816.236,73	1.086.064,86	2.919.245,22	1,18%	3,31%	-0,28%	7,71%	42,95%	2,22%
Agosto	92.816.236,73	1.267.493,63	878.234,39	94.327.554,18	1.122.058,21	4.041.303,43	1,20%	4,55%	0,08%	7,79%	58,45%	2,49%
Setembro	94.327.554,18	13.251.184,48	12.856.155,51	94.892.048,42	169.465,27	4.210.768,70	0,18%	4,74%	0,11%	7,91%	59,94%	2,69%
Outubro	94.892.048,42	30.817.625,13	30.433.638,55	97.395.783,09	2.119.748,09	6.330.516,79	2,22%	7,07%	0,97%	8,96%	78,92%	3,09%
Novembro	97.395.783,09	1.832.928,82	1.112.410,57	97.370.614,97	-745.686,47	5.584.830,32	-0,76%	6,26%	0,79%	9,82%	63,69%	4,10%
Dezembro	97.370.614,97	1.609.711,71	788.577,27	98.481.900,53	290.151,12	5.874.981,44	0,30%	6,57%	1,04%	10,97%	59,90%	2,21%

Investimentos x Meta de Rentabilidade



[Handwritten signatures and notes]

Investimentos IPCA + 4,92% a.a.

*Relatórios de investimentos acessíveis através do *site* do IPRES, disponível em:
www.previdenciasarzedo.mg.gov.br

12. OUTRAS ATIVIDADES EXECUTADAS

Durante o exercício de 2022 a Diretoria trabalhou para que todos os membros dos conselhos e do comitê de investimentos participassem de cursos de capacitação para a certificação e de profissionalização.

12.1. REGULARIDADE FISCAL

O INSTITUTO DE PREVIDÊNCIA SOCIAL DOS SERVIDORES DO MUNICÍPIO DE SARZEDO - IPRES vem cumprindo mensalmente com a regularidade fiscal, no qual todas as certidões fiscais estão em dia, sem pendências ou débitos.


- ✓ Certidão Negativa de Tributos Federais;
- ✓ Certidão de Regularidade de FGTS;
- ✓ Certidão Negativa de Tributos Estaduais;
- ✓ Certidão Negativa de Débitos Trabalhistas;
- ✓ Certificado de Regularidade Previdenciária.

12.2. RECADASTRAMENTO

Com a publicação da PORTARIA Nº13, de 27 de abril de 2018, o recadastramento está sendo feito dos servidores ativos, aposentados e pensionistas no mês de aniversário.

12.3. CURSOS E TREINAMENTOS


Durante o exercício de 2022, os membros do conselho administrativo, fiscal, comitê de investimentos, superintendente e controlador interno participaram de diversos cursos e treinamentos, como: "Palestra: Fundo de Crédito e FIDC"; "20º Seminário da AMIPREM"; "Seminário Regional de



Handwritten signatures and stamps, including a circular stamp with the text "Sarzedo" and "2022".


Conselheiros e Dirigentes”; “Nova Certificação Profissional: Quem, Quando e Como Obtê-la?”; “RPPS INVESTE – Cenário Econômico: Os Dados e as Narrativas”; “A Super Portaria 1467 de 2022”; “Investimento em Pauta”; “Curso das Novas Certificações”; “IX Encontro dos RPPS de Minas Gerais”; “RPPS Invest – Cenário e Estratégias com Morgan Stanley”; “Live sobre Política Anual de Investimentos 2023”; “10º Congresso Brasileiro de Conselheiros de RPPS”; “Live Itaú – Perspectivas Econômicas e Investimentos para RPPS”.

Relatório de Gestão aprovado em Reunião Ordinária, no mês de julho de 2023, do Conselho Administrativo e do Conselho Fiscal do IPRES.



Valdirene Araújo Lacerda Santos

Superintendente



Nubia da Rocha Farache Pisarro

Presidente do Conselho de Administração




Nívia Maria Pereira

Secretária do Conselho de Administração



Carmosina Coutinho Novi Cardoso

Membro do Conselho de Administração



Fernanda Cristina Rezende Oliveira

Presidente do Conselho Fiscal

Maíra Cristina de Souza

Maíra Cristina de Souza

Secretária do Conselho Fiscal

Tânia Alves Simão

Tânia Alves Simão

Membro do Conselho Fiscal